



Défier les mythes



Nous travaillons à modifier les perceptions des gens du quartier et de la région au sujet des problèmes sociaux vécus par les membres de notre organisme.

Passons à l'action!

- ✓ Préparons, avec les membres, des présentations/témoignages pour parler de leur réalité dans les écoles et lieux publics.
- ✓ Réalisons une courte vidéo avec les membres pour dénoncer certains préjugés et diffusons-la dans les médias sociaux.
- ✓ Utilisons notre page Facebook pour diffuser une capsule d'information sur un sujet qui touche notre groupe.

Savoir d'où nous venons



Nous nous intéressons aux origines de notre ressource et à son évolution.

Passons à l'action!

- ✓ Invitons les membres fondateurs à venir parler de leur parcours.
- ✓ Prenons une salle de l'organisme à nommer les membres fondateurs.
- ✓ Réalisons l'histoire de l'organisme au nom de nos membres fondateurs (peinture, montage photos, ligne du temps, dates marquantes, etc.)

Bâtir des ponts



Nous nous assurons qu'il y ait des liens entre le conseil d'administration et les membres de notre ressource.

Passons à l'action!

- ✓ Veillons à ce que les membres fondateurs soient présents dans au moins un comité de l'organisme.
- ✓ Communiquons aux membres les décisions prises au conseil d'administration (en écrivant une infolettre et en la diffusant).
- ✓ Mettons en place un moyen pour que les membres puissent faire des suggestions ou poser des questions au CA.

Souligner l'importance des bénévoles



Nous reconnaissons l'apport de nos bénévoles et nous les remercions.

Passons à l'action!

- ✓ Élaborons des activités de formation pour les bénévoles.
- ✓ Organisons une soirée de remerciement aux bénévoles.
- ✓ Soumettons périodiquement aux médias locaux une photo d'un bénévole méritant d'être accompagné d'un texte citant ses réalisations. Remettons au bénévole l'article encadré ou laminé.

Un espace pour s'exprimer



Nous offrons un espace où les membres peuvent s'exprimer et partager leurs idées.

Passons à l'action!

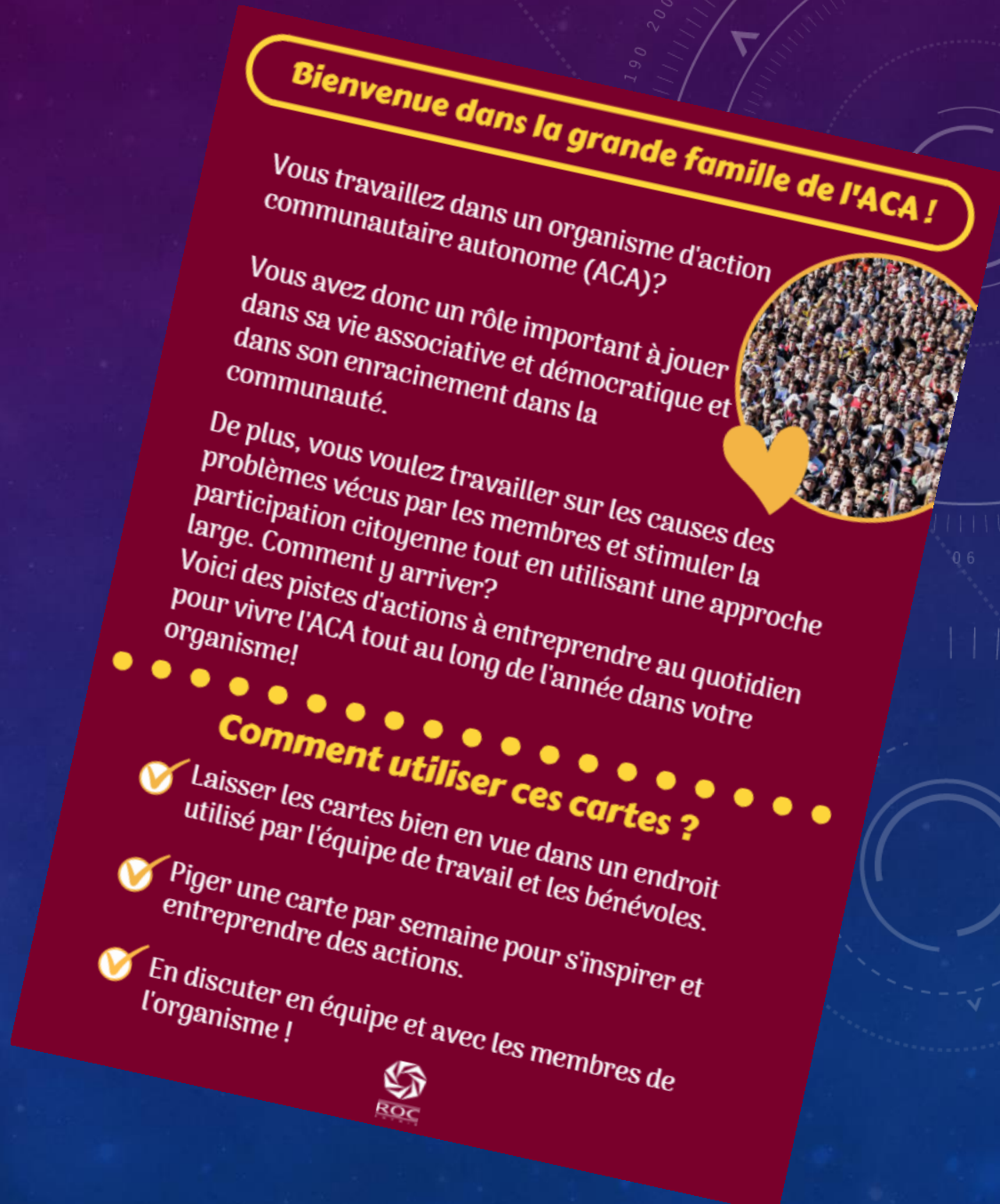
- ✓ Organisons des ateliers de discussion.
- ✓ Mettons à disposition un mur des réalisations des membres.
- ✓ Utilisons un mur des réalisations des membres pour créer un mur des réalisations des membres peuvent écrire ou dessiner.

LES CARTES DE L'ACA

POUR INTÉGRER L'ACA AU QUOTIDIEN

COMMENT ÇA FONCTIONNE?

- Les cartes s'adressent aux travailleurs.ses et bénévoles des organismes d'ACA.
- Elles offrent des pistes d'actions pour vivre l'ACA au quotidien dans les organismes en santé, services sociaux et famille.
- Elles seront distribuées lors de la Journée de l'ACA du 23 octobre, aux personnes qui suivront l'atelier de formation et d'échange sur l'ACA (6 novembre – adjointes, 6 février- intervenant.e.s), et aux autres organismes membres du ROC.



Bienvenue dans la grande famille de l'ACA !

Vous travaillez dans un organisme d'action communautaire autonome (ACA)?



Vous avez donc un rôle important à jouer dans sa vie associative et démocratique et dans son enracinement dans la communauté.

De plus, vous voulez travailler sur les causes des problèmes vécus par les membres et stimuler la participation citoyenne tout en utilisant une approche large. Comment y arriver?

Voici des pistes d'actions à entreprendre au quotidien pour vivre l'ACA tout au long de l'année dans votre organisme!

Comment utiliser ces cartes ?

- ✓ Laisser les cartes bien en vue dans un endroit utilisé par l'équipe de travail et les bénévoles.
- ✓ Piger une carte par semaine pour s'inspirer et entreprendre des actions.
- ✓ En discuter en équipe et avec les membres de l'organisme !



DES EXEMPLES

Un espace pour s'exprimer



Nous offrons des espaces afin que les personnes puissent se raconter et être entendues avec leurs mots. Ces espaces ouvrent le dialogue sur toutes les dimensions qui peuvent opprimer les personnes.

Passons à l'action !

- ✓ Organisons un café-rencontre ou un cercle de discussion.
- ✓ Mettons sur pied un petit journal des membres.
- ✓ Utilisons de la peinture à tableau noir pour créer un mur des réflexions sur lequel les membres peuvent écrire ou dessiner avec des craies.

Pratiques citoyennes et approche globale



Défier les mythes



Nous travaillons à modifier les perceptions des gens du quartier et de la région au sujet des problèmes sociaux vécus par les membres de notre organisme.

Passons à l'action !

- ✓ Préparons, avec les membres, des présentations/témoignages pour parler de leur réalité dans les écoles et lieux publics.
- ✓ Réalisons une courte vidéo avec les membres pour dénoncer certains préjugés et diffusons-la dans les médias sociaux.
- ✓ Utilisons notre page Facebook pour diffuser une capsule d'information sur un sujet qui touche

Transformation sociale



Bâtir des ponts



Nous nous assurons qu'il y ait des liens entre le conseil d'administration et les membres de la ressource.

Passons à l'action !

- ✓ Veillons à ce que les membres du CA soient présents dans au moins un comité de travail.
- ✓ Communiquons aux membres toutes les décisions prises au CA (par exemple, en écrivant une infolettre « Ça se passe au CA » et en la diffusant).
- ✓ Mettons en place un moyen pour que les membres puissent faire des suggestions ou poser des questions au CA.

Vie associative et démocratique



D'AUTRES EXEMPLES

Souligner l'importance des bénévoles



Nous reconnaissons l'apport des bénévoles dans notre organisme.




Passons à l'action!

- ✓ Elaborons des activités de ressourcement et de formation pour les bénévoles.
- ✓ Organisons une soirée de reconnaissance des bénévoles.
- ✓ Soumettons périodiquement aux médias locaux une photo d'un bénévole méritant accompagnée d'un texte citant ses réalisations. Remettons au bénévole l'a encadré ou laminé


Enracinement



Savoir d'où nous venons




Nous nous Intéressons aux origines de notre ressource et à son évolution.



Passons à l'action!

- ✓ Invitons les membres fondateurs à venir parler de leur parcours.
- ✓ Nommons une salle de l'organisme au nom d'une des membres fondatrices.
- ✓ Inscrivons l'histoire de l'organisme sur le mur (murale, peinture, montage photos, ligne du temps avec dates marquantes, etc.).

A l'initiative de la communauté



Faciliter l'accès à l'information



Nous favorisons un accès à l'information concernant des problématiques, des enjeux et des actualités qui touchent les membres.



Passons à l'action!

- ✓ Abonnons-nous à des journaux (papiers ou virtuels) et mettons-les à la disposition des gens.
- ✓ Organisons des petites sessions de lecture et de découpage des journaux.
- ✓ Tenons un babillard d'information à jour.
- ✓ Mettons une bibliothèque à la disposition des membres.

Pratiques citoyennes et participatives

